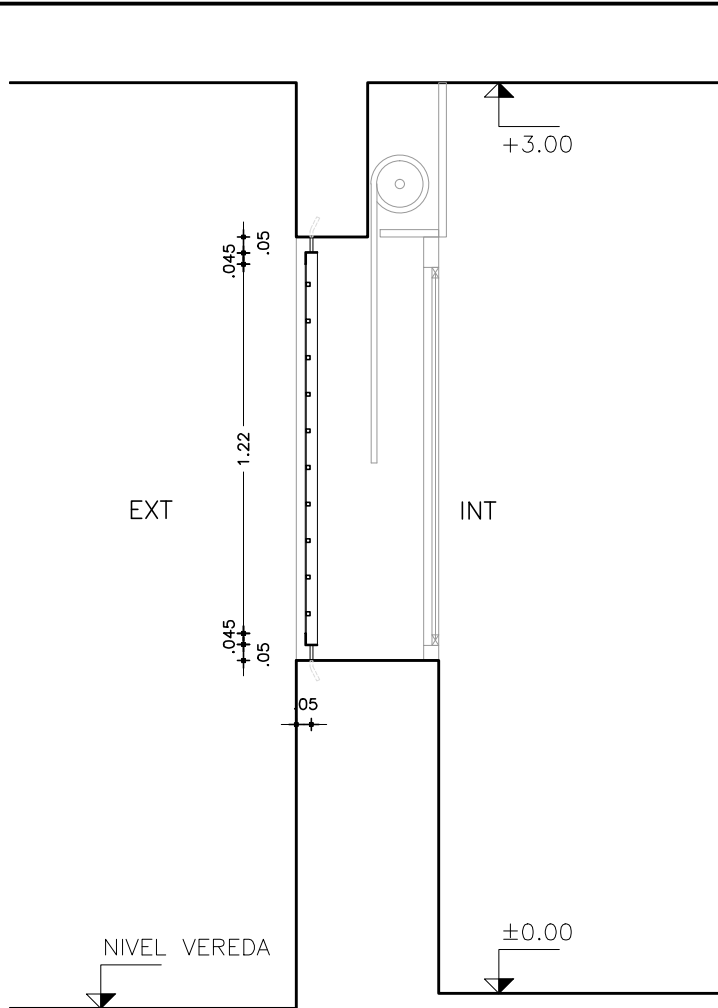
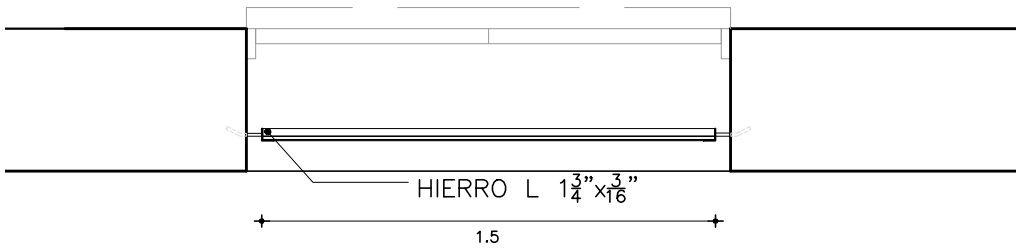


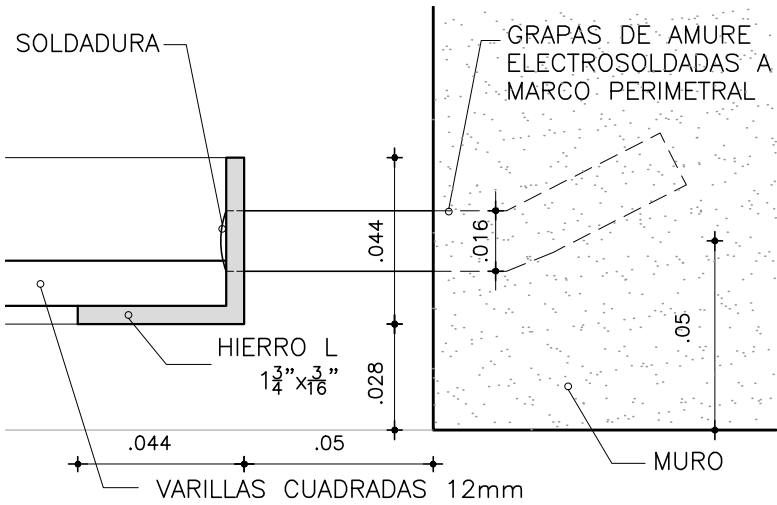
FACHADA



CORTE



PLANTA



DETALLE DE AMURE Esq. 1/2

TIPO H01	UBICACION LOCAL 02-03	CANTIDAD: 3	
	MOVIMIENTO FIJO	IZQ. —	DER. —
		ESCALA 1:25/1:2	

PLANILLA HERRERIA

MARCO	MATERIAL			HIERRO L		
	PERFIL	HORIZONTAL		1 3/4"x 3/16"		s/DETALLE
		VERTICAL		1 3/4"x 3/16"		s/DETALLE
		DIVISOR				
	ANCLAJE		A MAMPOSTERIA en TODO EL PERIMETRO			
	SECCION		FE 16ø GRAPA DE AMURE			
	COLOCACION					

HOJA	MATERIAL	ESTR. BASTIDOR	—
		TABLERO	—
	CONTRAVIDRIO		

TERMINACION 3 MANOS ANTIOXIDO+ 3 MANOS DE ESMALTE SINTETICO GRIS GRAFITO LA ULTIMA MANO DE ESMALTE SE DARÁ EN OBRA

VIDRIO	TIPO	
	ESPESOR	
	COLOCACION	

HERRAJES	MOVIMIENT.	CANTIDAD		TIPO Y MATERIAL	
	MANIOBRA				
	CIERRE				
	RETEN				

PROTEC.	REJA	MATERIAL COMPONENTES	VARILLAS CUADRADAS 12mm
	OTROS	TIPO	—
	Ver planilla N°		

BURLETES

OBSERVACIONES:	VARILLAS CUADRADAS 12mm, COLOCADAS
CADA 12 cm, COORDINAR RITMO HORIZONTAL CON TODAS LAS REJAS	
DEL MISMO PLANO DE FACHADA	

ANEP	AREA DE PROYECTOS	
	DIRECCIÓN SECTORIAL DE INFRAESTRUCTURA	
	<u>CONSEJO DIRECTIVO CENTRAL</u>	
OBRA EDIFICIO RODÓ		
DEPARTAMENTO	MONTEVIDEO	FECHA 2022

MODIFICACIONES		
FECHA	MOTIVO	AUTORIZA

NOTA

- * Todas las aberturas se dibujan vistas desde el exterior.
- * Deberan entregarse protegidos contra eventuales manchas producidas por mortero de cal o cemento.
- * Todas las medidas se verificaran en obra.